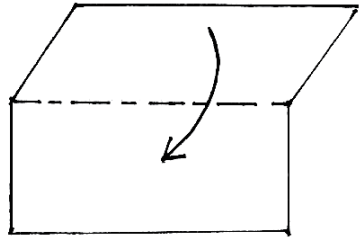
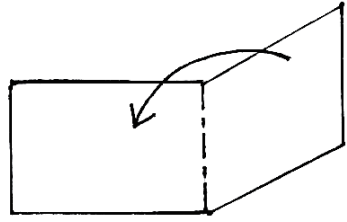


紙垂の折り方について

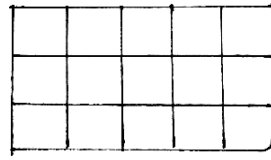
① 紙(障子紙等)を
横方向へ半分に折る



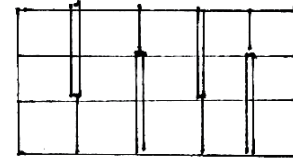
② 縦方向へ
半分に折る



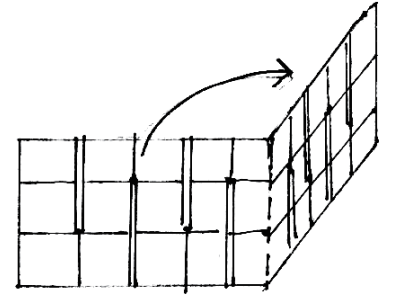
③ 縦方向に5分割、
横方向に3分割の
折り目をしっかりつける



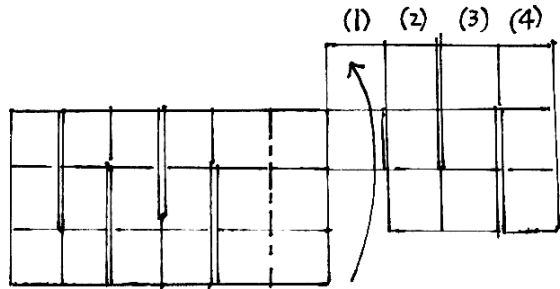
④ 4箇所
切れ目をつける



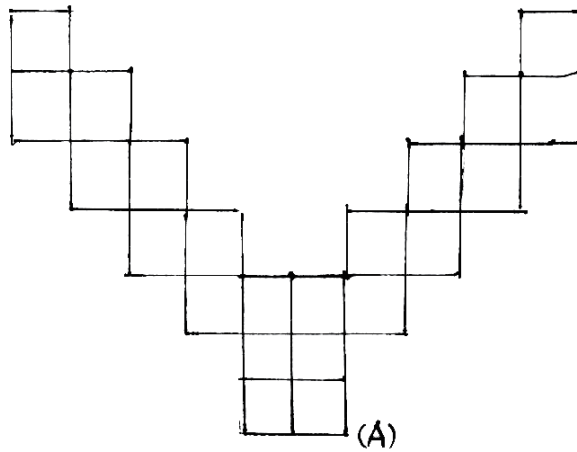
⑤ 右に開く



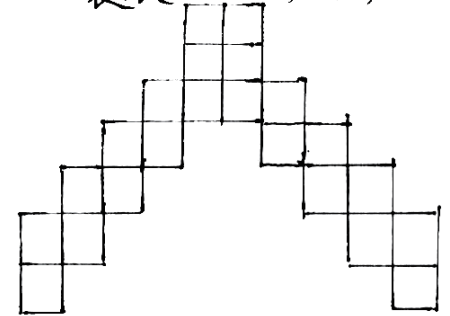
⑥ 片方から順番に折り込んでいく



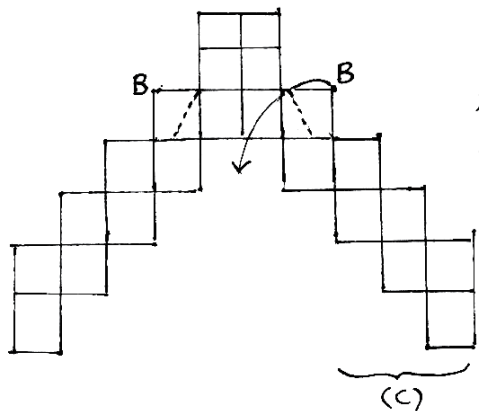
⑦



⑧ ⑦の(A)の箇所を持って
裏表をひっくり返す

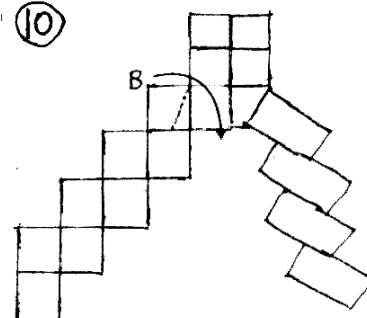


⑨



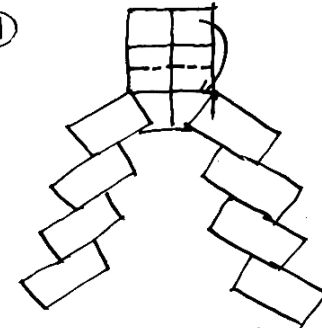
Bの重なっている上部の
紙を谷折りにして、
残りの(C)の部分を
裏返らせる

⑩



左側も同様に行う

⑪



上部を半分に折る
(串にかぶせる部分になる)

⑫



完成